
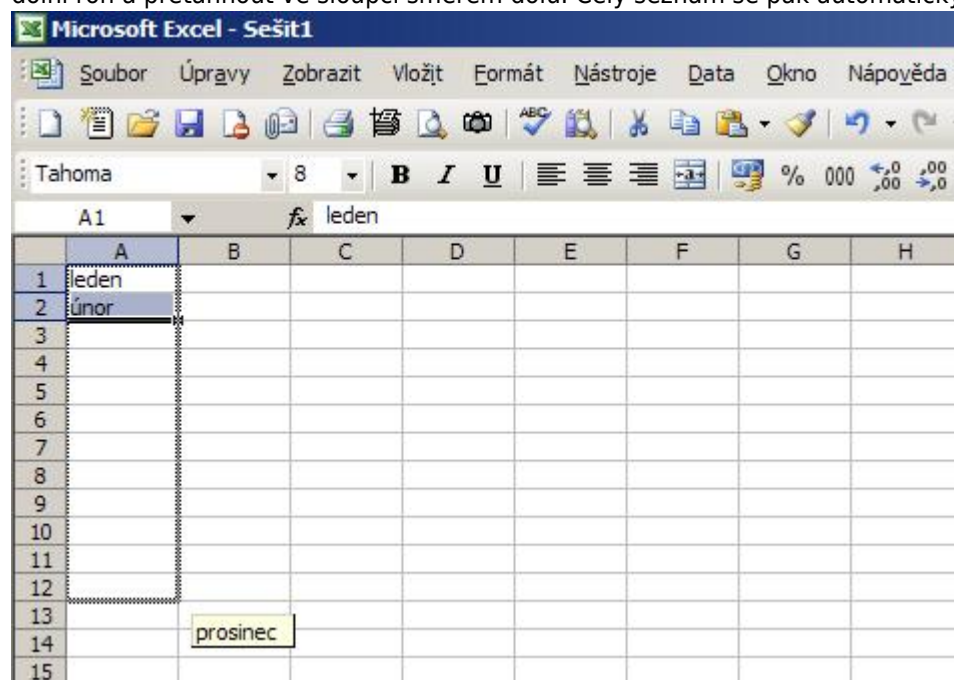


Vlastní seznamy

 Vlastní seznam je množina dat použitá k vyplnění sloupce. Jednotlivé položky množiny se při vyplnění opakují, například leden, únor, březen ... a nebo 1.1.2009, 1.2.2009, Vlastní seznam můžete vytvořit z existujících položek, které jste zadali do seznamu v listu nebo můžete vytvořit nový seznam.

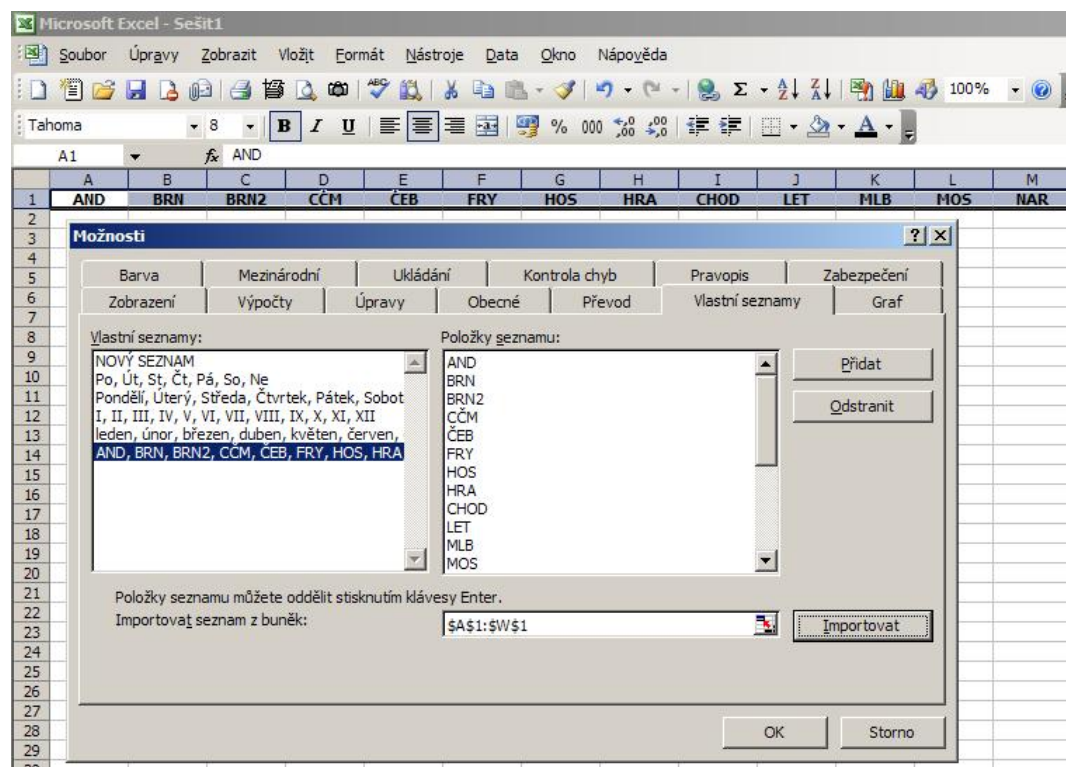
Výhoda práce s Vlastními seznamy je ta, že stačí napsat první hodnotu seznamu, buňku myši uchopit za pravý dolní roh a přetáhnout ve sloupci směrem dolů. Celý seznam se pak automaticky vyplní.



Pokud máte vlastní seznamy, které pravidelně vypisujete, tak si tyto seznamy nadefinujte jako Vlastní seznam a další vypisování vám ušetří spoustu času a námahy.

V nabídce **Nástroje** klepněte na příkaz **Možnosti** a potom na kartu **Seznamy**. Provedte jeden z následujících kroků:

- Vybraný seznam použijete klepnutím na tlačítko **Importovat**.
- Chcete-li vytvořit nový seznam, vyberete v seznamu **Vlastní seznamy** položku **Nový seznam** a do seznamu **Položky seznamu** zapišete položky tak, aby seznam začínal první položkou. Po každé zadané položce stiskněte klávesu **Enter**. Je-li seznam úplný, klepněte na tlačítko **Přidat do seznamu**.



Autor: [admin](#) • Vydáno: 13.8.2008 18:00 • Přečteno: 19569x